

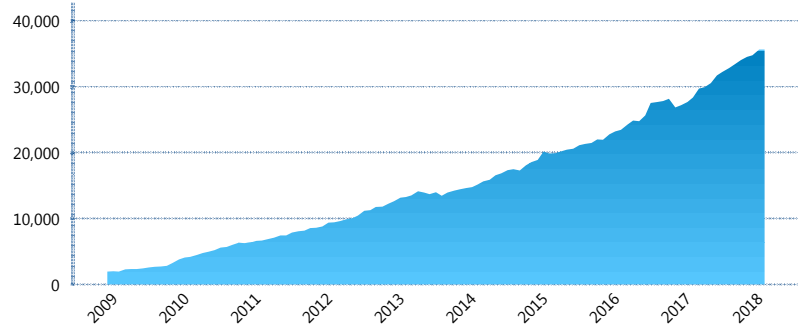
### I. INFORMACIÓN FINANCIERA

#### I) Detalles del Fondo

Detalles del Fondo	
Razón Social	Más Pensión Siefore Básica 3, S.A. de C.V.
Inicio de Operaciones	04/12/2008
Tipo de Fondo	Básica
Clave Bolsa	MASBAS3
Activos Administrados *	35,683
ISIN	MX54MA080020
Comisión Anual	0.85%
Administrador	Fondo Nacional de Pensiones de los Trabajadores al Servicio del Estado (PENSIONISSSTE)
Director General	Ing. José María de la Torre Vereza
Presidente del Consejo	José Reyes Baeza Terrazas

#### Activos Administrados \*

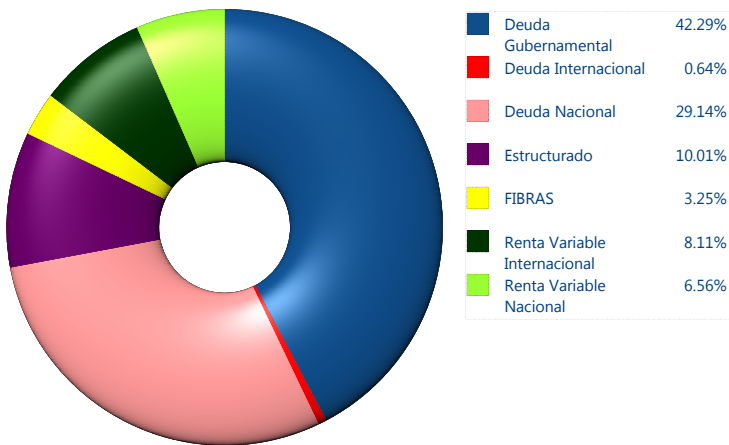
\$35,683



\*Cifras en millones de pesos

Contiene el efecto de fusiones, cortes transversales y transferencias por edad. Para mayor información consultar: <http://www.consar.gob.mx/gobmx/Aplicativo/Factsheets/EC/ECSAR.pdf>

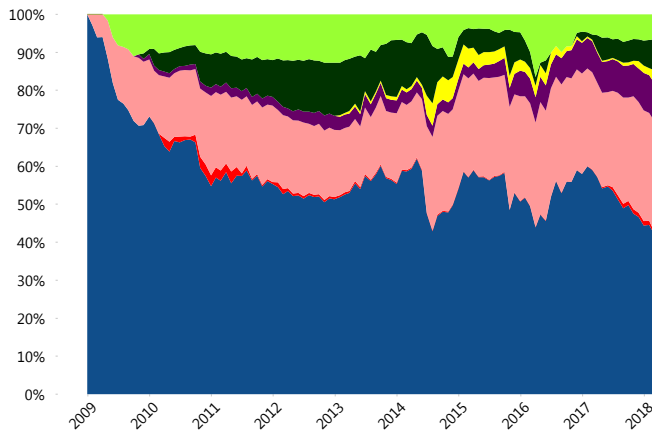
#### II) Inversiones



Tipo de Instrumento		PensionISSSTE (SB3)	Sistema Básicas 3**
Renta Variable Nacional	Renta Variable Nacional	6.56%	6.06%
	<b>Total</b>	<b>6.56%</b>	<b>6.06%</b>
Renta Variable Internacional	Renta Variable Internacional	8.11%	17.76%
	<b>Total</b>	<b>8.11%</b>	<b>17.76%</b>
Mercancías	Mercancías	0.00%	0.40%
	<b>Total</b>	<b>0.00%</b>	<b>0.40%</b>
FIBRAS	FIBRAS	3.25%	2.37%
	<b>Total</b>	<b>3.25%</b>	<b>2.37%</b>
Estructurado	Estructurados	10.01%	5.88%
	<b>Total</b>	<b>10.01%</b>	<b>5.88%</b>
Deuda Nacional	Aerolíneas	0.00%	0.01%
	Alimentos	0.42%	0.63%
Deuda Internacional	Automotriz	0.07%	0.13%
	Banca de Desarrollo	2.33%	1.55%
Deuda Gubernamental	Bancario	0.46%	1.27%
	Bebidas	0.87%	0.65%
Deuda Internacional	Cemento	0.27%	0.05%
	Centros Comerciales	0.34%	0.07%
Deuda Gubernamental	Consumo	0.27%	0.27%
	Deuda CP	0.00%	0.00%
Deuda Gubernamental	Empresas Productivas del Estado	9.22%	2.53%
	Estados	0.32%	0.48%
Deuda Gubernamental	Europesos	0.80%	3.17%
	Grupos Industriales	1.08%	0.67%
Deuda Gubernamental	Infraestructura	7.71%	3.20%
	Inmobiliario	0.00%	0.07%
Deuda Gubernamental	Otros	0.66%	0.93%
	Papel	0.30%	0.09%
Deuda Gubernamental	Serv. Financieros	0.25%	0.42%
	Siderúrgica	0.00%	0.00%
Deuda Gubernamental	Telecom	1.28%	1.18%
	Transporte	0.14%	0.47%
Deuda Gubernamental	Vivienda	2.34%	1.39%
	<b>Total</b>	<b>29.14%</b>	<b>19.23%</b>
Deuda Internacional	Deuda Internacional	0.64%	1.10%
	<b>Total</b>	<b>0.64%</b>	<b>1.10%</b>
Deuda Gubernamental	BONDES	0.08%	0.40%
	BONOS	25.63%	12.07%
Deuda Gubernamental	BPA182	0.00%	0.01%
	CBIC	0.37%	3.32%
Deuda Gubernamental	CETES	0.13%	5.14%
	DEPBMX	0.00%	0.00%
Deuda Gubernamental	REPORTO	9.18%	1.71%
	UDIBONO	6.90%	23.68%
Deuda Gubernamental	UMS	0.00%	0.87%
	<b>Total</b>	<b>42.29%</b>	<b>47.20%</b>
<b>Total</b>		<b>100.00%</b>	<b>100.00%</b>

\*\*Considera las inversiones de todo el grupo de SIEFORES Básicas 3 Cifras al cierre de febrero de 2018

#### Evolución de Inversiones



### III) Desempeño

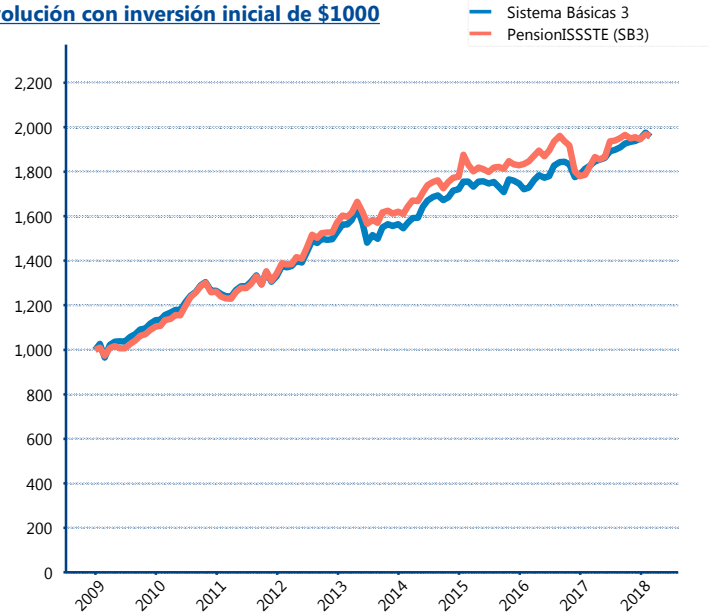
#### Rendimiento Bolsa

Tipo	PensionISSSTE (SB3)	Sistema Básicas 3
1 año	7.80%	7.09%
2 años	2.93%	6.24%
3 años	2.20%	3.54%
5 años	4.01%	4.43%

#### Indicador de Rendimiento Neto

Siefore	IRN %
Profuturo (SB3)	7.03%
SURA (SB3)	6.87%
Banamex (SB3)	6.35%
<b>PensionISSSTE (SB3)</b>	<b>6.34%</b>
Coppel (SB3)	6.26%
Metlife (SB3)	6.00%
Azteca (SB3)	5.89%
Principal (SB3)	5.84%
XXI-Banorte (SB3)	5.74%
Inbursa (SB3)	5.18%
Invercap (SB3)	4.99%
Promedio Simple	6.04 %
Promedio Ponderado	6.24 %

#### Evolución con inversión inicial de \$1000



Construido con el precio de la Siefore registrado en la Bolsa Mexicana de Valores

### IV) Medidas de sensibilidad y riesgos

#### Evolución del Plazo Promedio Ponderado

